

好大学在线平台学习手册（学生版）

一、登录注册

1. 登录

登录网址 <http://www.cnmooc.org>，进入好大学在线的首界面，点击右上角的登录 / 注册。



图 1 登录/注册

在图 2 所示界面，输入电子邮件地址和密码即可登录。

如果首次访问没有账号，则点击右下方红笔标记的“注册”超链接，进行注册；



图 2 登录界面

2. 注册

点击界面右上角的登录 / 注册中“注册”后，会出现图 3 所示注册界面。



图 3 注册界面

按提示输入，点击注册后系统会发送邮箱验证邮件（如果没有收到邮件可以点击“重新发送”）。



图 4 邮箱验证界面



图5 查看邮件界面

点击邮件中“激活帐号”按钮或链接成功会直接返回登录界面，即完成注册可以进行登录。

如果您是在校学生，您可以进行在校认证。



图6 注册成功界面

如果您是在校学生，点击“去认证”，继续完成在校学生身份认证。

登录后，进入个人设置中基本资料页面，选择在校生，填写在校生信息，最后点击提交。

基本资料 头像设置 密码设置 邮箱设置 邮寄地址

① 请填写真实信息进行在校身份认证，否则最终无法获得学分！

如果您的学号、姓名及学校匹配错误，请联系QQ客服 在线咨询

隐私 仅限自己 公开

是否在校 在校 非在校

好大学ID 1939029972

* 真实姓名

* 学号

* 所在学校

在读学历 ---请选择---

所在院系

所学专业

所在年级

入学时间 2015 年 08 月

图 7 填写在校认证信息界面

提交的在校认证审核通过后，您的头像旁边会有 V 标识哦。



图 8 在校认证审核通过

二、课程选择

1. 课程搜索

如图所示，用户可以根据自己的要求输入想要搜索的课程，点击搜索即完成搜索课程。



图9 搜索页面

2. 课程详情

点击页眉上面的“课程”，进入课程列表界面后，可看到所有课程。



图10 首页

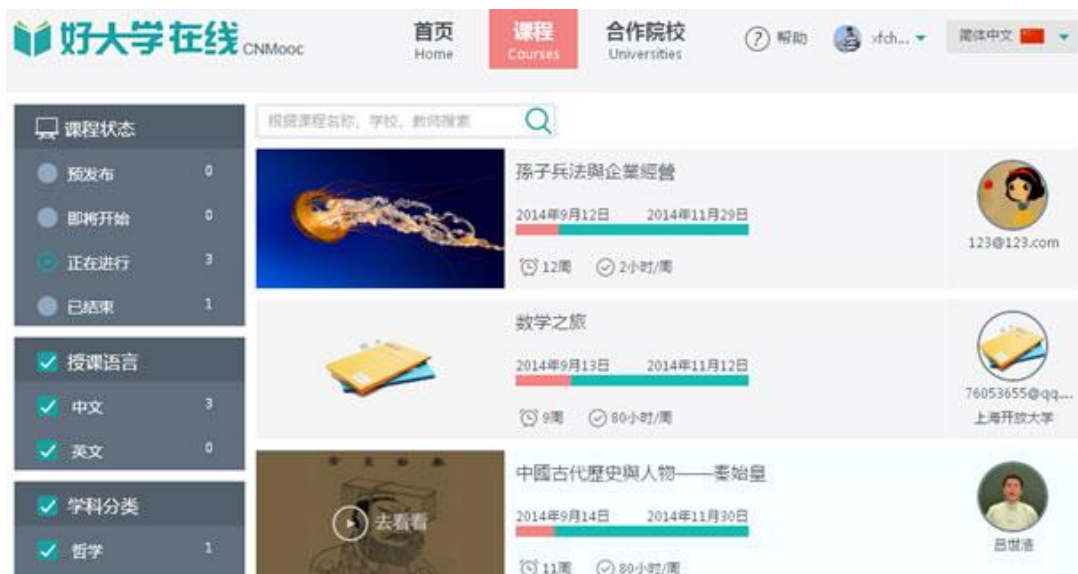


图 11 所有课程

将鼠标移动至想要查看详情的课程图片上，会出现“去看看”文字（如图 12 所示）。点击即可进入课程详情，如下



图 12 课程详情

3. 课程加入/进入

点击页眉上面的“课程”，进入课程列表界面后，可看到所有课程。

好大学在线 CNMOOC 首页 Home 课程 Courses 合作院校 Universities 帮助 用户 简体中文

唐诗宋词人文解读

开课班次: 唐诗宋词人文解读(兴趣班)

开课时间: 2014-09-26 00:00 — 2014-10-31 00:00

加入课程 收藏 分享到

课程介绍

历史车轮从不倒退，人类文明踏步向前。但是，消费社会中的现代人，在享受丰裕的物质生活的同时，正在迷失精神家园，人类要诗意的栖居在大地上，需要寻找心灵的故乡。唐诗宋词作为一代之文学，是中国文化的精粹，是人类文明的华章。当人们为物欲而汲汲奔走时，诗词因其无用而成为生活的奢侈品，但我坚信每一个中国人生命的深处都蛰伏着诗意。人生一世，如果不是为了生存，如果要过有品质的生活，需要将诗词作为生命中的必需品。

《唐诗宋词人文解读》作为一门核心通识课程，秉承知人论世的文学评论原则，以诗论人，以人论诗，由史入诗，借诗读史，把历史的情怀与个人的际遇融会在诗词之中，讲述特定历史情境下的诗人，阐释独特诗人怀抱中的历史，将唤醒人们心中的诗意，激活诗词中属于中华民族的精神基因。

课程大纲

一. 人间正道是沧桑

- 1-1 唐诗繁荣的表现
- 1-2 唐诗繁荣的原因
- 1-3 唐诗的分期划分（上）

课程信息

- 5 周
- 2 小时/周
- 中文
- 中文字幕

课程类型

教育学

授课教师

李康化 上海交通大学 副教授

图 13 课程详情

点击加入课程后，弹出选课提示，您需要告诉我们您的学习目的是修学分还是非学分学习。

选择修学时，如果在校身份未认证，还需要进行在校身份认证，在校认证不通过或未认证会影响您的学分获得。

好大学在线 CNMOOC 首页 Home 课程 Courses 合作院校 Universities 帮助 用户 xfh... 简体中文

根据课程名称、学校、教师搜索

课程状态

- 预发布 0
- 即将开始 0
- 正在进行 3
- 已结束 1

授课语言

- 中文 3
- 英文 0

学科分类

- 哲学 1

课程列表

- ##### 孙子兵法与企业经营

2014年9月12日 — 2014年11月29日

12周 2小时/周

123@123.com
- ##### 数学之旅

2014年9月13日 — 2014年11月12日

9周 60小时/周

76053655@qq... 上海开放大学
- ##### 中国古代历史与人物——秦始皇

2014年9月14日 — 2014年11月30日

11周 80小时/周

吕世清

图 14 选课提示

确认选课后，课程详情界面中按钮文字“加入课程”变为“进入学习”。如下图所示：

好大学在线 CNMOOC 首页 Home 课程 Courses 合作院校 Universities 帮助 帮助 sno... 简体中文 中文

唐诗宋词人文解读

开课班次: 唐诗宋词人文解读(兴趣班)

开课时间: 2014-09-26 00:00 — 2014-10-31 00:00

进入学习 收藏

分享到 分享到 分享到

课程介绍

历史车轮从不倒退，人类文明踏步向前。但是，消费社会中的现代人，在享受丰裕的物质生活的同时，正在迷失精神家园，人类要诗意的栖居在大地上，需要寻找心灵的故乡。唐诗宋词作为一代之文学，是中国文化的精粹，是人类文明的华章。当人们为物欲而汲汲奔走时，诗词因其无用而成为生活的奢侈品，但我坚信每一个中国人生命的深处都蛰伏着诗意。人生一世，如果不只是为了生存，如果要过有品质的生活，需要将诗词作为生命中的必需品。

《唐诗宋词人文解读》作为一门核心通识课程，秉承知人论世的文学评论原则，以诗论人，以人论诗，由史言诗，借诗读史，把历史的情怀与个人的际遇融会在诗词之中，讲述特定历史情境下的诗人，阐释独特诗人怀抱中的历史，将唤醒人们心中的诗意，激活诗词中属于中华民族的精神基因。

课程大纲

一、人间正道是沧桑

1-1 唐诗繁荣的表现

1-2 唐诗繁荣的原因

1-3 唐诗的分期划分（上）

课程信息

5周

2小时/周

中文

中文字幕

课程类型

教育学

授课教师

李康化 上海交通大学 副教授

图 15 加入课程后

4. 课程收藏

在课程详情界面，点击收藏，可以收藏此课程。如下图所示：

好大学在线 CNMOOC 首页 Home 课程 Courses 合作院校 Universities 帮助 帮助 sno... 简体中文 中文

唐诗宋词人文解读

开课班次: 唐诗宋词人文解读(兴趣班)

开课时间: 2014-09-26 00:00 — 2014-10-31 00:00

进入学习 收藏

分享到 分享到 分享到

课程介绍

历史车轮从不倒退，人类文明踏步向前。但是，消费社会中的现代人，在享受丰裕的物质生活的同时，正在迷失精神家园，人类要诗意的栖居在大地上，需要寻找心灵的故乡。唐诗宋词作为一代之文学，是中国文化的精粹，是人类文明的华章。当人们为物欲而汲汲奔走时，诗词因其无用而成为生活的奢侈品，但我坚信每一个中国人生命的深处都蛰伏着诗意。人生一世，如果不只是为了生存，如果要过有品质的生活，需要将诗词作为生命中的必需品。

《唐诗宋词人文解读》作为一门核心通识课程，秉承知人论世的文学评论原则，以诗论人，以人论诗，由史言诗，借诗读史，把历史的情怀与个人的际遇融会在诗词之中，讲述特定历史情境下的诗人，阐释独特诗人怀抱中的历史，将唤醒人们心中的诗意，激活诗词中属于中华民族的精神基因。

课程大纲

一、人间正道是沧桑

1-1 唐诗繁荣的表现

1-2 唐诗繁荣的原因

1-3 唐诗的分期划分（上）

课程信息

5周

2小时/周

中文

中文字幕

课程类型

教育学

授课教师

李康化 上海交通大学 副教授

图 16 收藏课程

收藏课程成功后，在学习中心-收藏课程中查看您收藏的所有课程。如下图所示：



图 17 已收藏课程

5. 课程内容查看

在课程详情界面中，点击“进入学习”。



图 18 进入学习

点击“进入学习”，进入下图所示界面，点击其左侧任意模块即可进行查看课程内容。



图 19 课程主页

三、课件点播

在课程内容界面点击“章节导航”。



图 20 课程主页

点击想要点播小节下方的内容标志。

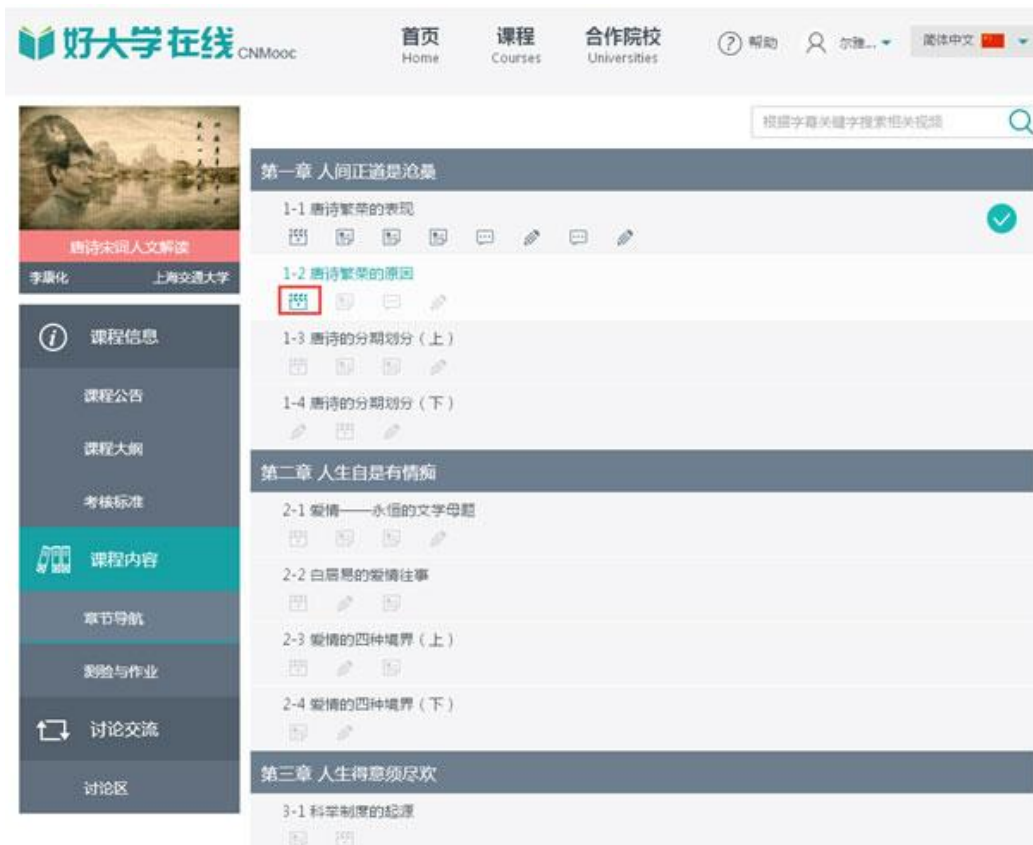


图 21 章节导航

点击视频标志后进入观看界面（如下图所示）。此外，可点击屏幕左侧导航章节目录进行观看其他章节的内容，也可点击右侧小节内容标志进行切换观看。



图 22 内容学习

如图 23 所示，在右上方有个“笔记”和“提问”标志，点击笔记标志即可进入写笔记界面，点击提问标志即可进入发表提问界面。




图 23 提问/记笔记

四、测验与作业

1. 测验与作业说明

刚刚我们了解了如何点播视频，现在让我们了解一下如何去做课程中测验和作业。

一：客观题练习，提交后系统评分可立即知晓成绩，称为测验；

二：主观题练习，提交后需要教师批阅评分，等到成绩公布后知晓成绩，称为作业。

三：主观题练习，提交后需要同学之间批阅评分，等到成绩公布后知晓成绩，称为互评作业。

在章节导航界面，点击练习标志，进入练习。（或点击课程左侧导航下方的“测验与作业”，课堂中出现的所有练习会汇总在这里，也可以由此进入）如下图所示。



图 24 章节导航界面

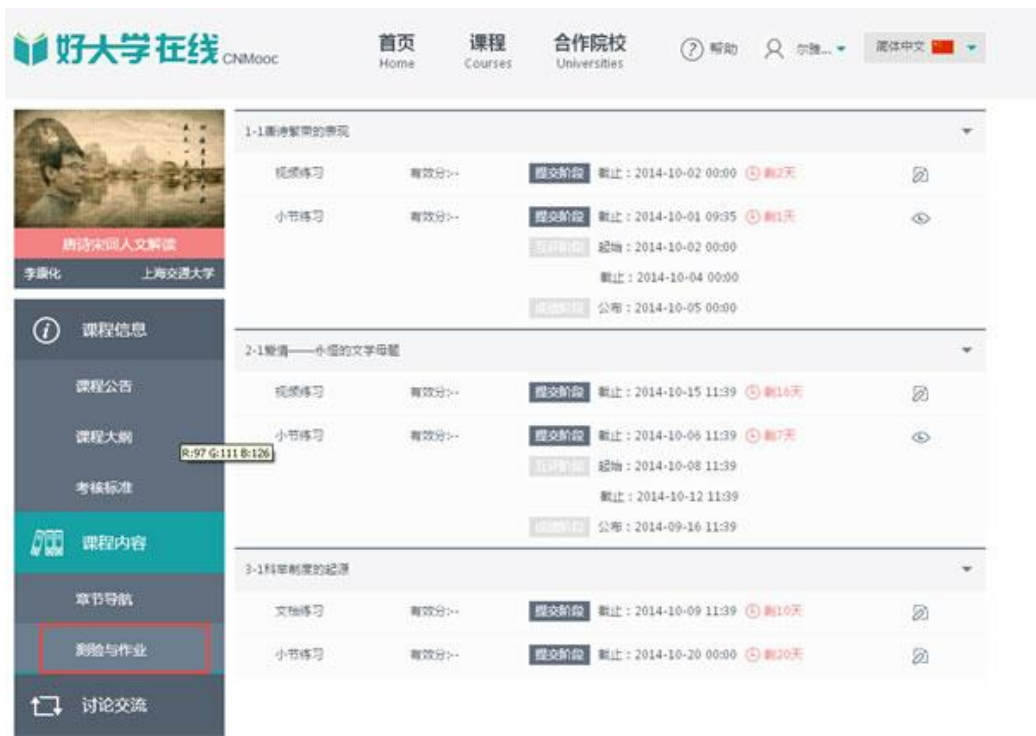


图 25 测验与作业界面

2. 做测验

在章节导航界面，点击“练习”标志后，进入本次练习的考核说明界面，如下图所示。



图 26 考核说明

点击“开始测试/再测一次”进入做题界面，如下图所示。



图 27 进入做题

在做题界面，答题完成可以点击“提交”，答题未完成可以点击“暂存”保存本次答题记录。



图 28 提交/暂存

3. 做互评作业

点击课程左侧导航下方的“测验与作业”，课堂中出现的所有练习会汇总在这里。

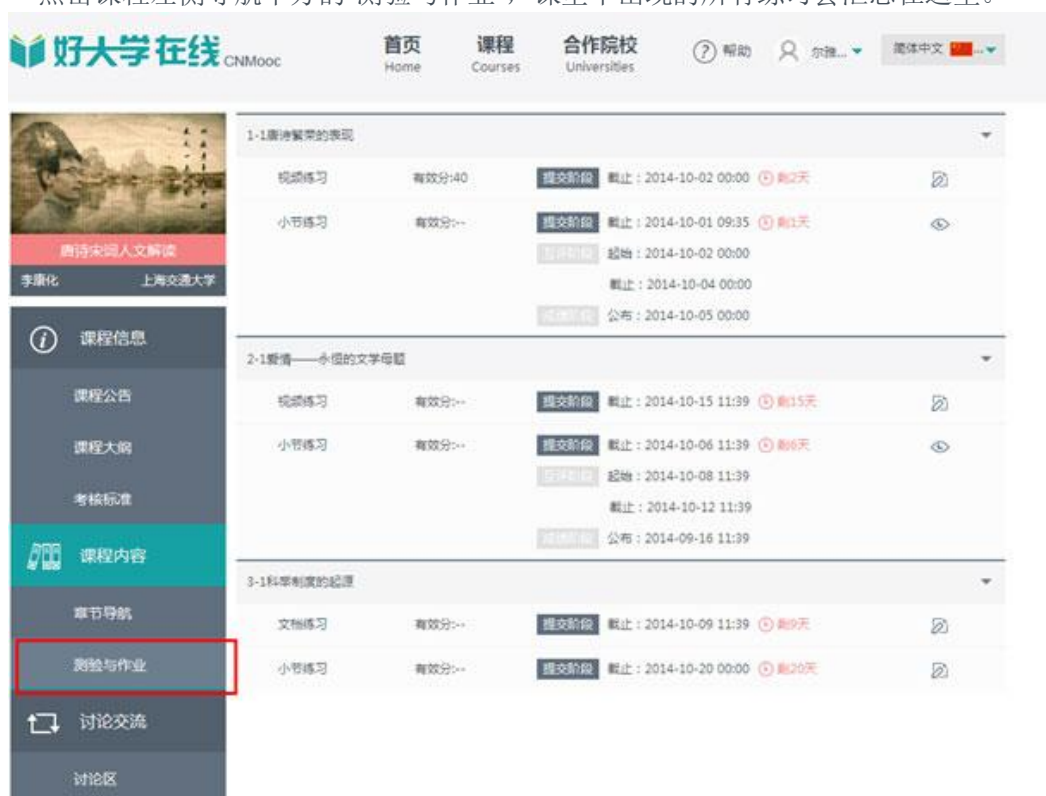


图 29 测验与作业

选择进入一个互评作业。首次进入互评作业时，会弹出考核说明界面。

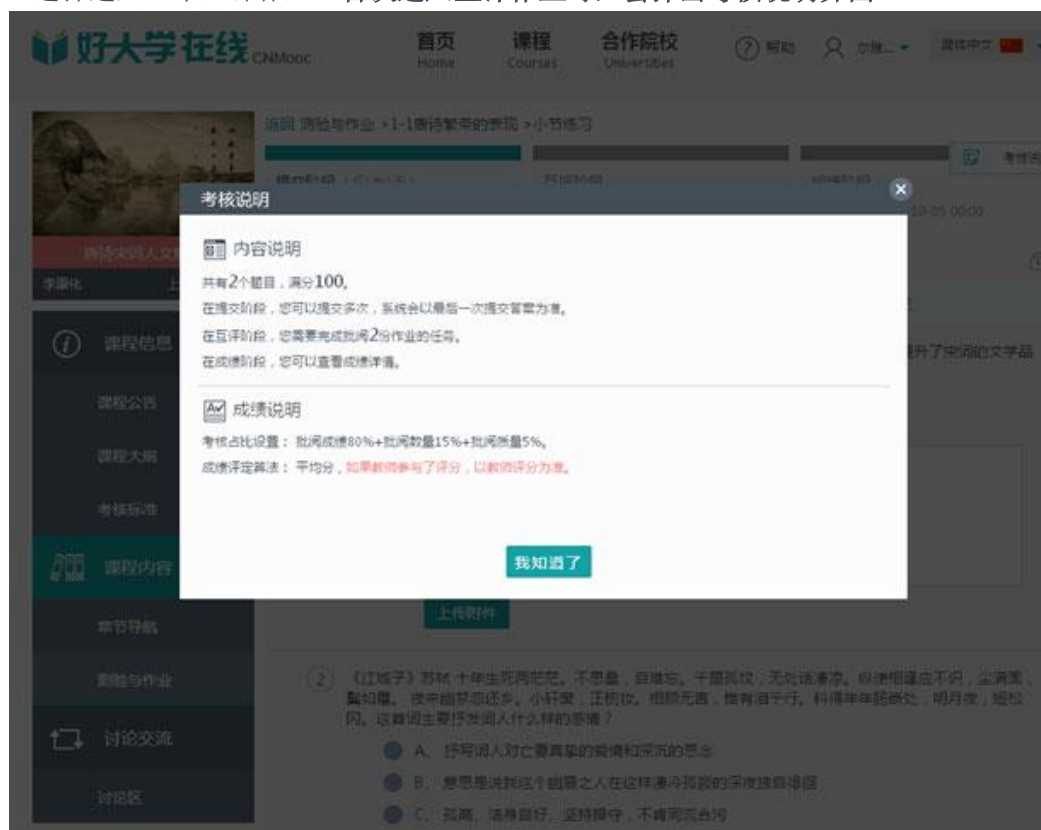


图 30 考核说明

点击“我知道了”，进入互评作业-提交阶段界面。如下图所示。答题完成后，可以点击“提交”（提交前必须要勾选遵守学术诚信条款）。答题未完成可以点击“暂存”保存本次答题记录。



图 31 提交互评作业

如果已提交作业并且互评阶段已开始，会进入互评作业-互评阶段界面。在互评阶段中，开始批阅他人作业之前，您需要首先进行互评训练。必须看完所有互评案例，才能进入批阅作业。



图 32 互评作业-互评训练

完成互评训练后，开始批阅他人作业。



图 33 批阅作业

完成互评阶段任务后，在成绩公布期间内查看成绩详情。如果您对他入批阅分数不满意，可以提出成绩申诉，由教师审核处理。



图 34 查看成绩

五、在线论坛

1. 回帖/评论他人回帖

点击课程左下侧“讨论区”，进入图 35 所示界面。



图 35 讨论区

选择您感兴趣的讨论版块，直接点击进入查看详情。

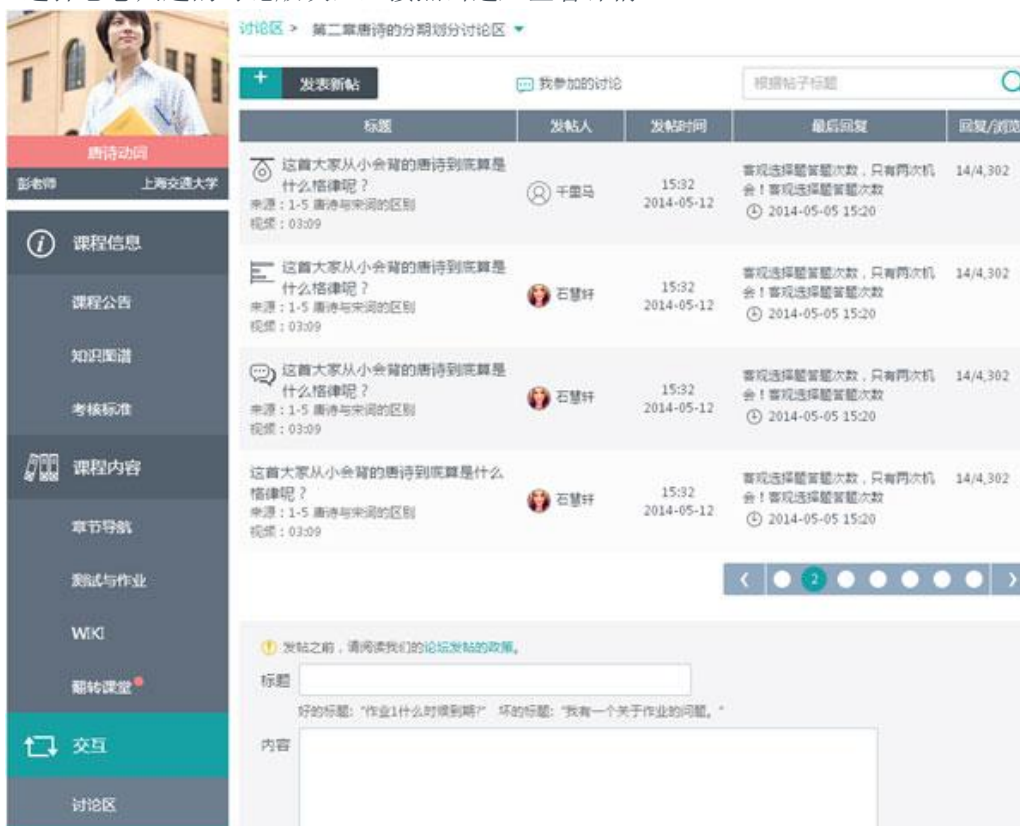


图 36 版块讨论

进入一个讨论版块后，点击查看感兴趣帖子。在帖子详情界面，可以回帖和回复他人的回帖。

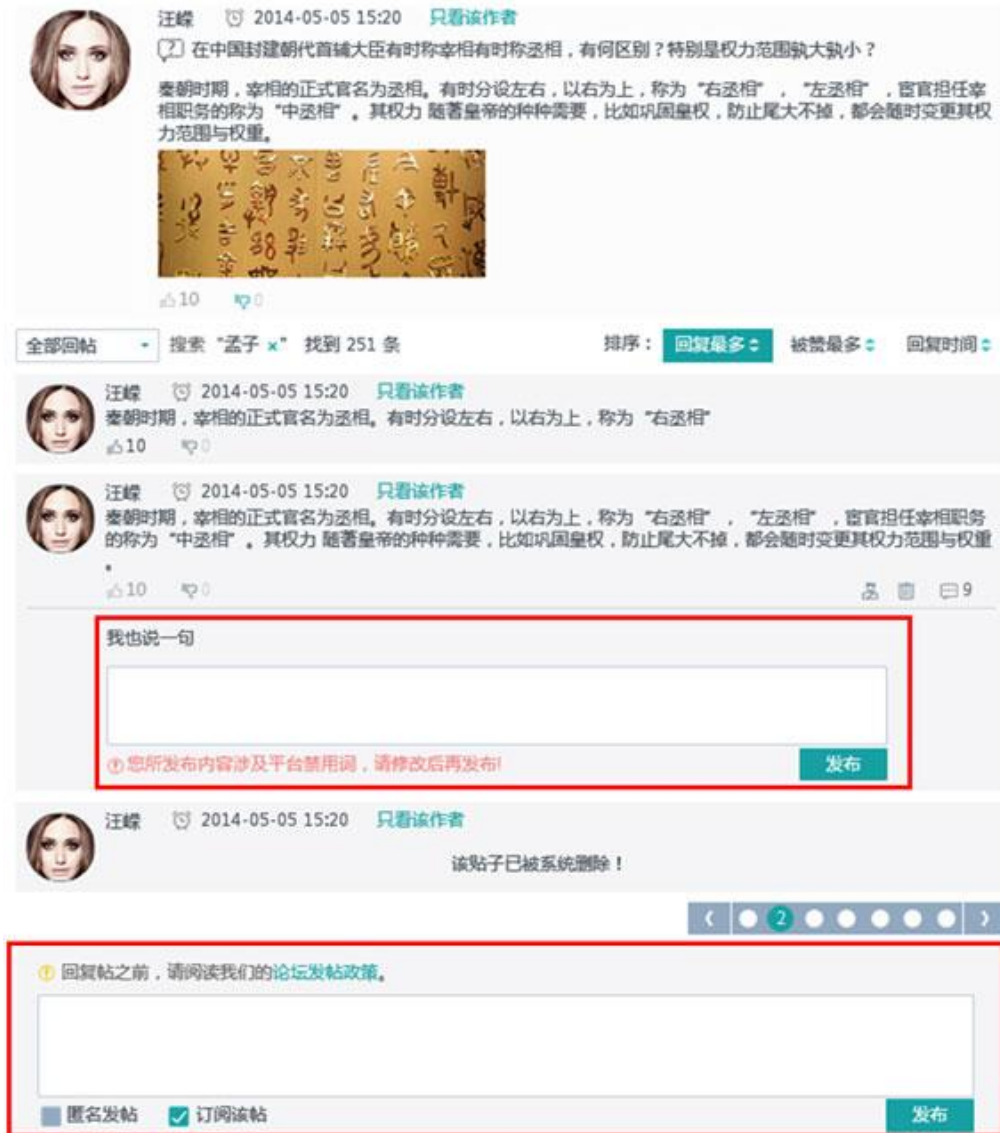


图 37 回帖/回复他人的回帖

2. 发表新帖

在讨论区界面，选择您感兴趣的讨论版块，直接点击进入查看详情。

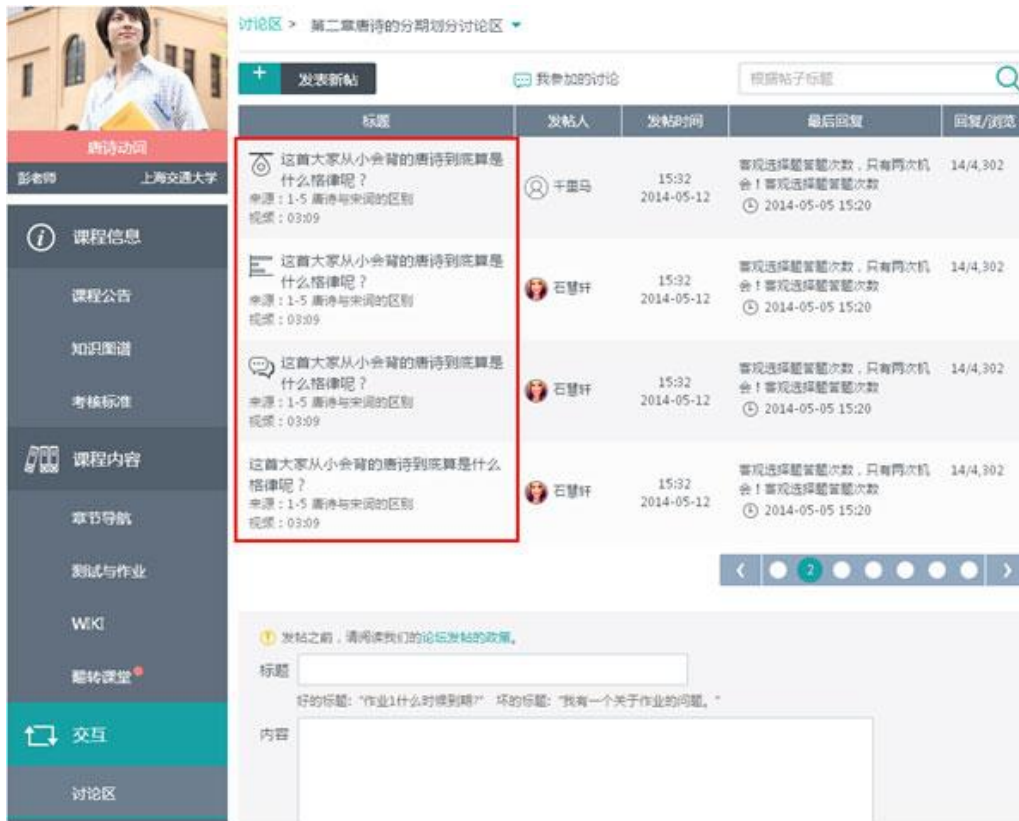


图 38 讨论区

进入一个讨论版块后，即如图 39 所示界面，点击“发表新帖”。

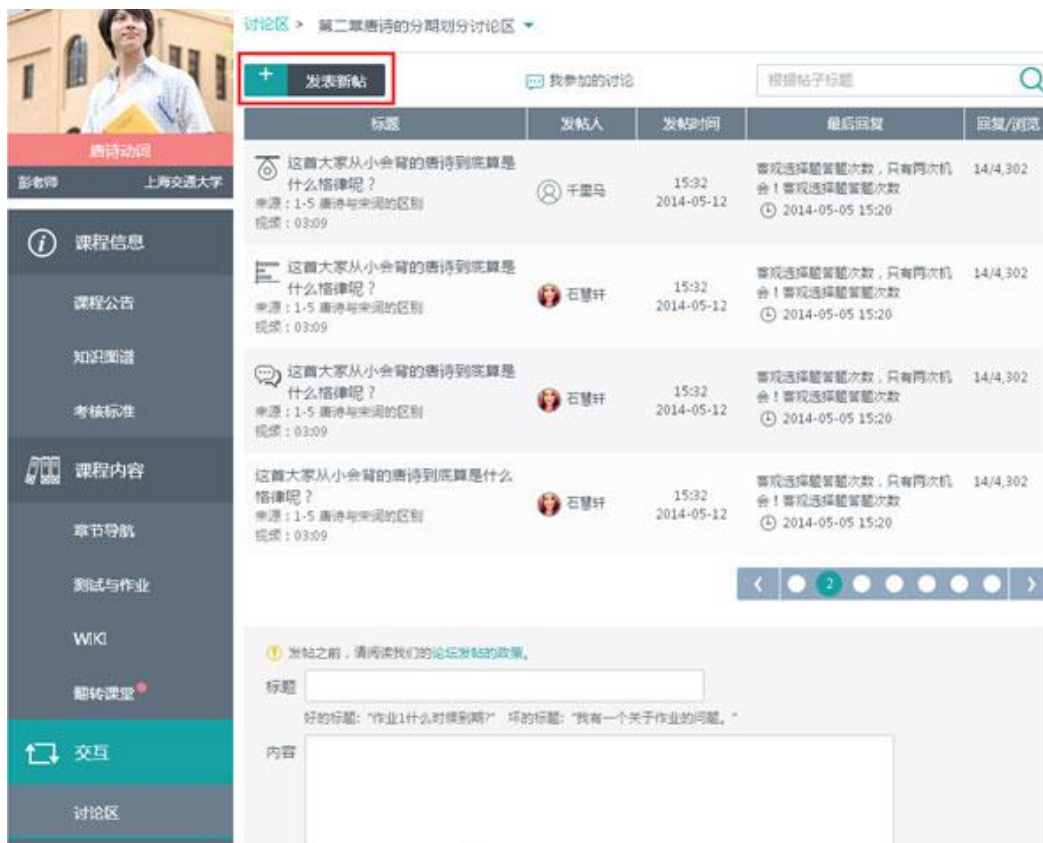


图 39 讨论版块

点击“发表新帖”后，界面跳转到发表新帖环节，输入标题与内容，并点击“发布”即可。



图 40 发表新帖

六、翻转课堂

翻转课堂说明：

翻转课堂展示课程开课中组织一些线下活动，可以报名参加。



图 41 翻转课堂