

1. 选题登记表审核

步骤：点击菜单【毕设管理->选题登记表审核】，查看待审核信息，勾选待审核信息，点击【审核】，在选题登记表审核界面填写审核意见，点击【提交】。（若专业负责人审核不通过，则退回学生提交选题登记表阶段，学生可修改后再次提交指导教师和专业负责人审核；专业负责人审核通过后，学生进入论文及相关材料提交阶段）



研究内容及文章目录（至少二级标题）：	二、国内外及表现从 三、研究内容与方法 第二章 影视剪辑的沿革与趋势 一、后期剪辑的起源与变迁 二、国产影视青春片的剪辑发展趋势 第三章 剪辑手法中青春类影视人物的情感塑造 一、个体化的自我表达 二、人物成长与他人认同 三、人物社会关系的设立 第四章《再来壹瓶》中人物情感的创作与实践 一、《再来壹瓶》中不同人物的情绪表达 二、《再来壹瓶》中人物情绪点的积累与释放 三、《再来壹瓶》的创作思考与不足 第五章 结语
研究方法、手段及研究工具：	本篇论文主要运用文献研究法、概念分析法、比较研究法进行研究。 对剪辑给予青春片的人物情感作用进行研究，尝试在社会学、传播学、心理学、美学等其他学科汲取理论知识，结合《那些年我们追过的女孩》等多部青春影视作品，将其与自己的毕业作品《再来壹瓶》进行比较与分析。从而更好的论述剪辑对青春片人物情感表达的方式与作用。
参考文献：	[1]戴锦华.电影批评[M].北京:北京师范大学出版社,2003. [2]余婧.论述剪辑艺术对中国青春片氛围营造的影响——以《阳光灿烂的日子》和《那些年，我们一起追过的女孩》为例[J].传播与版权,2013(02):71-72. [3]方雅轩."互联网+"时代中国青春片内容创意与类型特征研究[M].湖南:湖南大学,2023(01). [4]张婧.剪辑节奏与观众心理的关系分析[J].传播力研究,2019(03):58. [5]谭文喜.探索影视作品中剪辑点的选择[J].传媒论坛,2019,2(03):57. [6]相斌.近期大陆校园青春电影模式化研究(2010-2015)[M].南京:南京师范大学,2018(02).
时间进度：	2023年9月中旬至10月中旬，拟定论文写作方向。 2023年10月中下旬，与指导教师确定论文大纲，完成开题报告，开始收集资料撰写文章。 2024年1月上旬，论文初稿完成，指导教师提出修改意见。 2024年2月上旬，完成论文的二次修改，与导师进行沟通，对论文进行修正。 2024年3月上旬，完成论文最终版，对内容与格式进行修订。 2024年3月中旬，完成论文的排版修订工作，准备答辩。
	<input checked="" type="radio"/> 通过 <input type="radio"/> 不通过
*审核：	
	提交

2. 中期检查管理

中期检查管理提供查询、查看、新建、修改中期报告的功能，专业负责人按专业录入中期报告。

(1) 录入中期检查报告

步骤 1. 进入菜单【毕设管理->中期检查管理】，点击【新建】按钮（图 1-1），进入中期报告填写界面，（‘专业’与‘*’为必填项）填写完毕后，点击【提交】教学院长审核（图 1-3）。

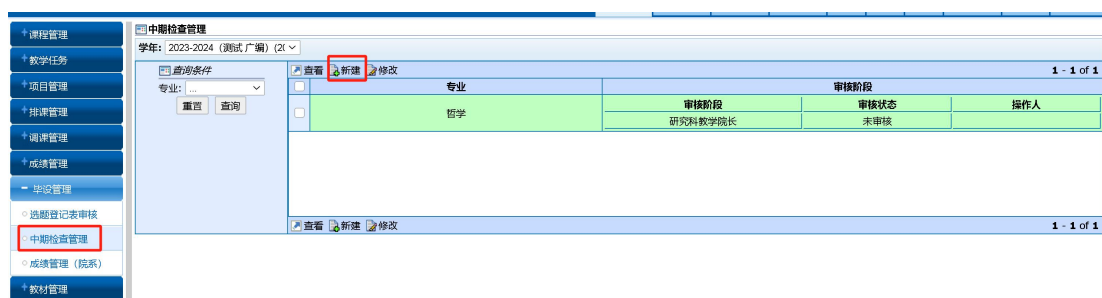


图 1-1

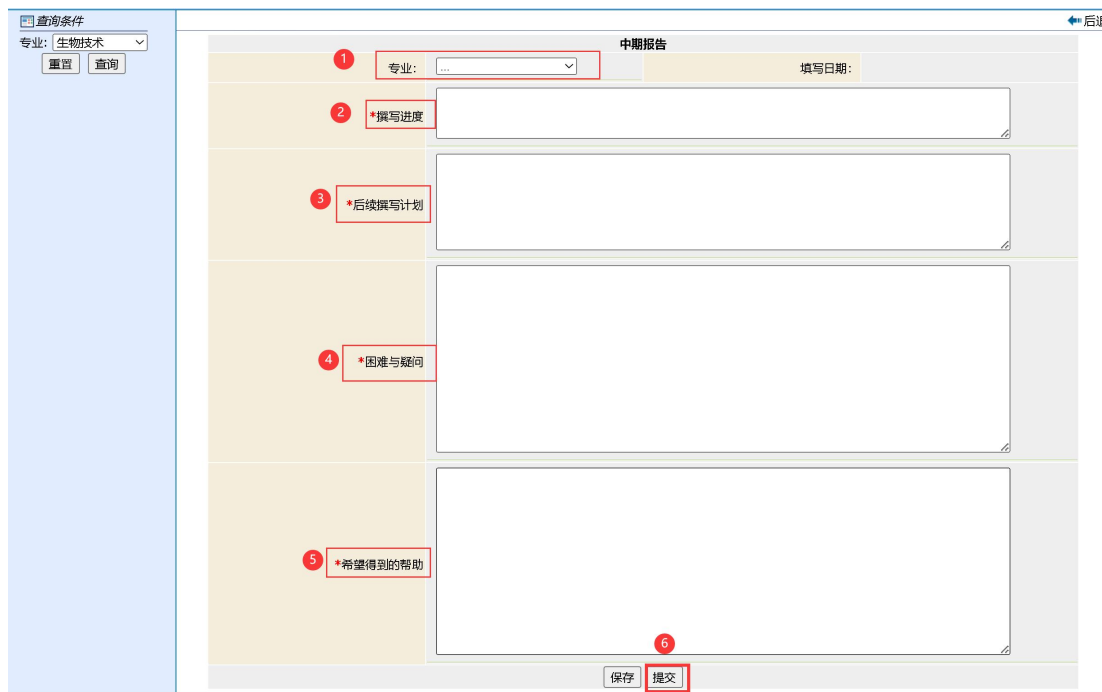


图 1-2

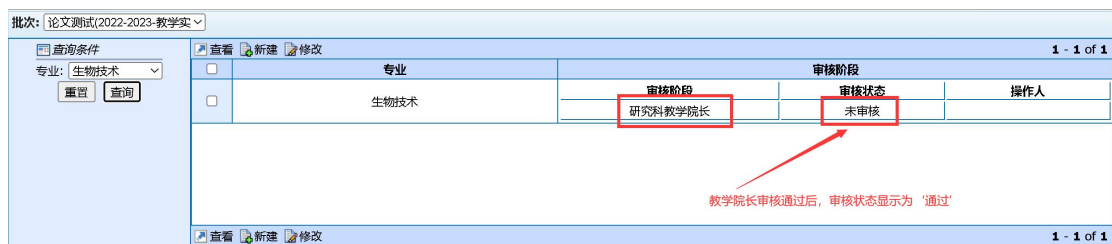


图 1-3

(2) 修改中期报告

可对 '保存' 或审核 '不通过' 的中期报告进行修改。

步骤 1. 勾选待修改信息，点击【修改】按钮（图 1-4），进入中期报告修改界面，（'专业' 与 '*' 为必填项），修改完毕后，点击【提交】教学院长审核。



图 1-4

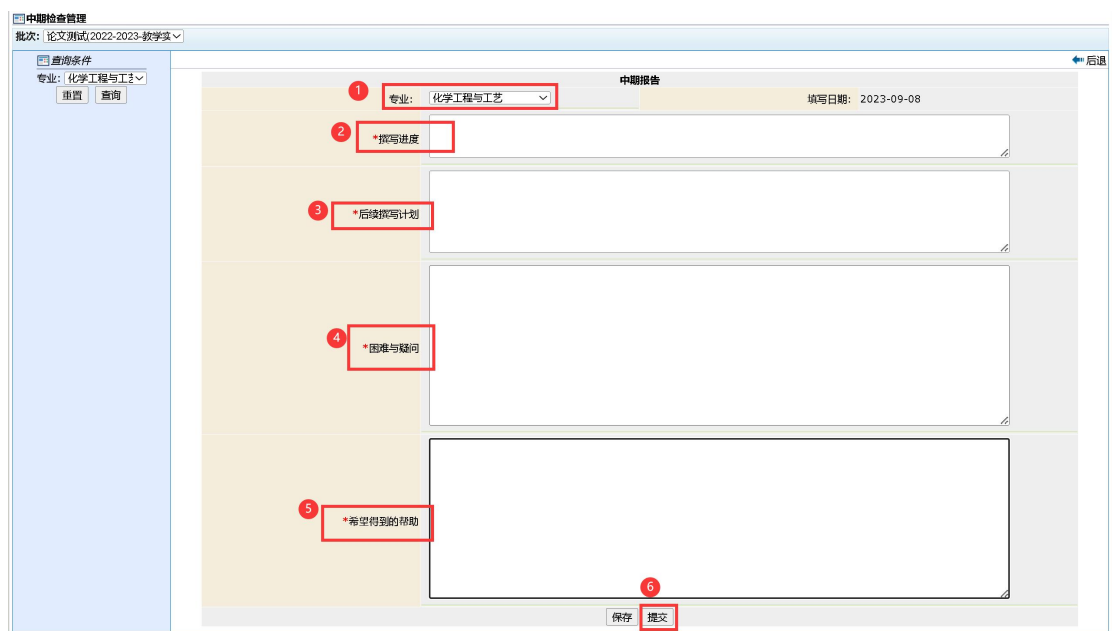


图 1-5

(3) 查看

步骤 1. 勾选信息，点击【查看】按钮（图 1-6），即可查看填写好的中期报告及中期报告审核记录（图 1-7）。



图 1-6



图 1-7

3. 成绩管理（院系）

专业负责人在成绩管理（院系）审核学生论文成绩，学生论文最终版第二次查重确认后，学生的毕业论文的评阅成绩和答辩成绩根据比例自动汇算显示为总评成绩，由专业负责人审定总评成绩。

步骤 1. 进入菜单【毕设管理->成绩管理（院系）】，可根据查询条件筛选论文信息（图 2-1），提供查询、查看、修改、导出、论文下载的功能；

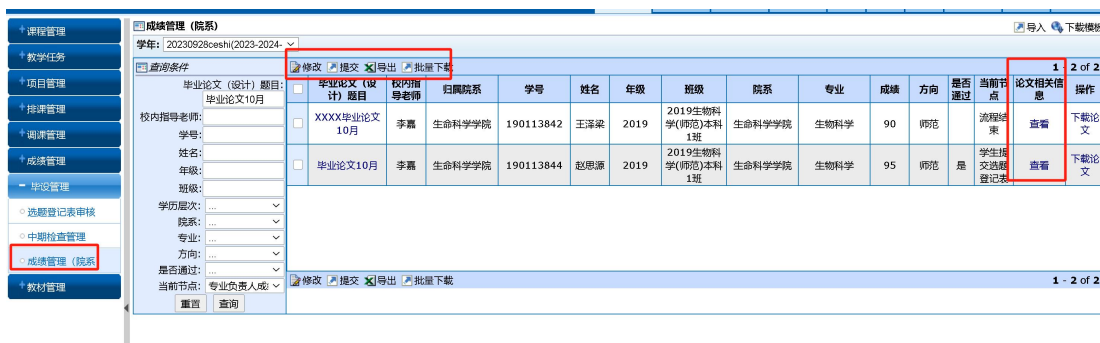


图 2-1

说明：【下载论文】：可下载学生端最新上传的论文稿；

【毕业论文（设计）题目】：点击对应论文题目，可查看论文设计流程中的过程记录信息（包括选题登记表、指导记录表、诚信声明、答辩记录、论文盲评等信息）；

【查看论文相关信息】：撰写语种、论文研究方向、论文关键词信息默认为论文（设计）题目，学生论文相关信息提交后可重复进行修改提交，学生在毕业论文（设计）流程结束后不能再进行修改。教师只能查看不能修改论文相关信息。

步骤 2. 成绩审定：勾选信息，点击左上角【修改】，进入成绩审定界面，填写成绩、考试情况、是否通过、审定意见，点击【保存】（图 2-2），成绩审定成功；

注：‘成绩’栏为学生论文最终成绩，默认显示总评定成绩分数。



图 2-2

步骤 3. 提交成绩：成绩审定完成后，勾选信息，点击【提交】(图 2-3)，提交成功，专业负责人成绩审定完成，提交由学院学位分委员会主任审核成绩，学院学位分委员会主任审核通过后，流程结束(图 2-4)。



图 2-3

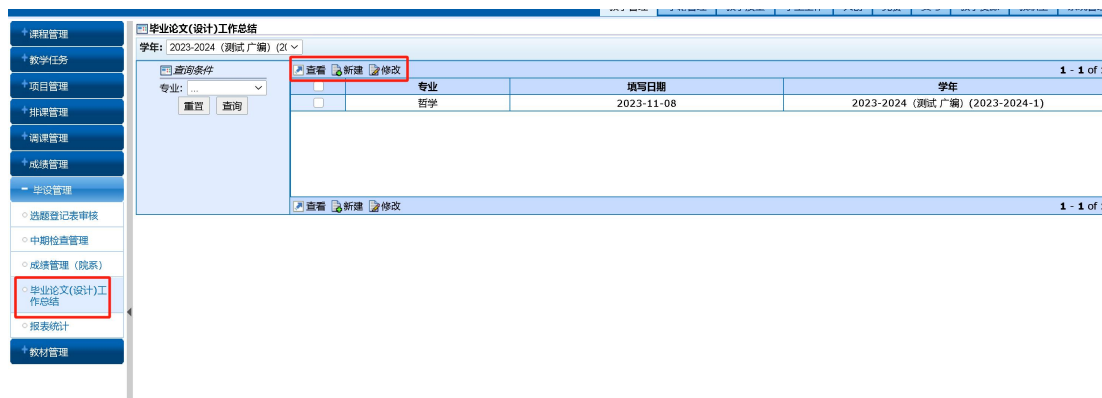


图 2-3

4. 毕业论文 (设计) 工作总结

(1) 录入毕业论文 (设计) 工作总结

步骤 1. 进入菜单【毕业论文 (设计) 工作总结】，点击【新建】按钮 (，进入填写界面，(‘专业’与‘*’为必填项) 填写完毕后，点击【提交】，即可完成毕业论文 (设计) 工作总结录入。



毕业论文(设计)工作总结

学年: 2023-2024 (测试/广编) (2/2)

查询条件

专业: ...

重置 查询

毕业论文(设计)工作总结

填写日期: ...

*综合评价分析	
*2. 教学管理总结与分析 (包括对毕业论文(设计)过程管理、答辩过程管理等情况进行总结与分析)	
*3. 简要撰写各专业的自查、学院抽查等情况	
*4. 存在问题及其整改措施与建议	

保存 提交

后退